

## KISA ÜRÜN BİLGİSİ

▼ Bu ilaç ek izlemeye tabidir. Bu üçgen yeni güvenlik bilgisinin hızlı olarak belirlenmesini sağlayacaktır. Sağlık mesleği mensuplarının şüpheli advers reaksiyonları TÜFAM'a bildirmeleri beklenmektedir. Bakınız Bölüm 4.8 Advers reaksiyonlar nasıl raporlanır?

### 1. BEŞERİ TIBBİ ÜRÜNÜN ADI

SKYRIZI 150 mg/mL enjeksiyonluk çözelti içeren kullanıma hazır enjektör  
Steril

### 2. KALİTATİF VE KANTİTATİF BİLEŞİM

#### Etkin madde:

Her tek kullanımlık enjektör 1 mL çözelti içerisinde 150 mg risankizumab içerir.

Risankizumab, rekombinant DNA teknolojisi kullanılarak Çin hamsteri over hücrelerinde üretilen, interlökin (IL)-23 proteinine karşı seçici bir hümanize immünoglobülin G1 (IgG1) monoklonal antikordur.

#### Yardımcı maddeler:

Her bir şırıngada;

Sodyum asetat trihidrat 1.24 mg

Yardımcı maddelerin tam listesi için bölüm 6.1'e bakınız.

### 3. FARMASÖTİK FORM

Enjeksiyonluk çözelti.

Renksiz ila sarı renkli, berrak ila hafif opalesan çözelti.

### 4. KLİNİK ÖZELLİKLER

#### 4.1 Terapötik endikasyonlar

Plak psöriyazis

SKYRIZI, sistemik tedavilere aday olan ve konvansiyonel sistemik tedavilere (örneğin siklosporin, metotreksat veya fototerapi) yanıt vermeyen, bunların kontrendike olduğu veya bu tedavileri tolere edemeyen erişkin hastalarda orta ile şiddetli plak tip psöriyazis tedavisinde endikedir.

Psöriyatik artrit

SKYRIZI, tek başına veya metotreksat (MTX) ile kombinasyon halinde, bir veya daha fazla hastalık modifiye edici anti-romatizmal ilaç (DMARD) tedavisine yeterli yanıt vermeyen veya bu tedavileri tolere edemeyen erişkin hastalarda aktif psöriyatik artrit tedavisinde endikedir.

## 4.2 Pozoloji ve uygulama şekli

SKYRIZI, endike olduđu durumların teşhisi ve tedavisinde uzman bir doktorun gözetimi ve rehberliđi altında kullanıma yöneliktir.

### Pozoloji/uygulama sıklığı ve süresi:

Önerilen doz, 0. haftada, 4. haftada ve ardından 12 haftada bir subkütan enjeksiyonla uygulanan 150 mg'dır (bir adet 150 mg kullanıma hazır enjektör ya da kullanıma hazır kalem).

16 haftalık tedavinin ardından, tedaviye yanıt vermeyen hastalarda tedavinin kesilmesine yönelik değerlendirme yapılmalıdır. Başlangıçta kısmi yanıt veren bazı plak psöriyazis hastalarında 16 haftayı aşan devamlı tedavinin ardından düzelme görülebilir.

### Unutulan doz

Bir dozun unutulması durumunda, doz en kısa sürede uygulanmalıdır. Ardından, doz uygulamasına planlanan şekilde devam edilmelidir.

### Uygulama şekli:

SKYRIZI subkütan enjeksiyonla uygulanır. Enjeksiyonlar uyluk ya da karına uygulanmalıdır. Hastalar cildin hassas, morarmış, eritemli, sertleşmiş veya psöriyazisten etkilenmiş bölgelerine enjekte etmemelidir.

Hastalar subkütan enjeksiyon tekniğine ilişkin eğitim aldıktan sonra SKYRIZI'yi kendi kendilerine enjekte edebilirler. Hastalar uygulama öncesinde Kullanma Talimatı'nı okumaları konusunda bilgilendirilmelidir.

SKYRIZI üst kolun dış kısmına sadece bir sağlık çalışanı tarafından uygulanmalıdır.

### Özel popülasyonlara ilişkin ek bilgiler:

#### Böbrek/Karaciğer yetmezliđi:

Böbrek veya karaciğer yetmezliđinin risankizumab farmakokinetiđi üzerindeki etkisini değerlendirmek amaçlı özel bir çalışma yürütölmemiştir. Genel olarak, bu rahatsızlıkların monoklonal antikorların farmakokinetiđi üzerinde anlamlı bir etkisi olması beklenmemektedir ve bir doz ayarlaması gerekli görölmemektedir (bkz. Bölüm 5.2).

#### Pediyatrik popülasyon:

5 ila 18 yaş arası hastalarda risankizumabın güvenliliđi ve etkililiđi belirlenmemiştir. Herhangi bir veri bulunmamaktadır.

Risankizumabın 6 yaşından küçük çocuklarda orta veya şiddetli plak psöriyazis endikasyonu için yada 5 yaşından küçük çocuklarda psöriyatik artrit endikasyonu için uygun bir kullanımı bulunmamaktadır.

#### Geriatrik popülasyon:

Doz ayarlaması gerekli değildir (bkz. Bölüm 5.2).

65 yaş ve üstü hastalar için sınırlı bilgi bulunmaktadır.

### **Aşırı kilolu hastalar:**

Doz ayarlaması gerekli değildir (bkz. Bölüm 5.2).

### **4.3 Kontrendikasyonlar**

SKYRIZI aşağıdaki durumlarda kontrendikedir:

- Etkin maddeye veya bölüm 6.1'de liste halinde verilen yardımcı maddelerden herhangi birine aşırı duyarlılık.
- Klinik olarak anlamlı aktif enfeksiyonlar (örn. aktif tüberküloz, bkz. Bölüm 4.4).

### **4.4 Özel kullanım uyarıları ve önlemleri**

#### **İzlenebilirlik**

Biyoteknolojik ürünlerin takip edilebilirliğinin sağlanması için, uygulanan ürünün ticari ismi ve seri numarası mutlaka hasta dosyasına kaydedilmelidir.

#### **Enfeksiyonlar**

Risankizumab enfeksiyon riskini artırabilir.

Kronik enfeksiyonu veya nükseden enfeksiyon hikayesi olan veya enfeksiyon için bilinen risk faktörleri olan hastalarda risankizumab dikkatli kullanılmalıdır. Klinik olarak anlamlı aktif enfeksiyonu olan hastalarda, enfeksiyon iyileşene veya uygun şekilde tedavi edilinceye kadar risankizumab tedavisi başlatılmamalıdır.

Risankizumab ile tedavi edilen hastalar, klinik olarak anlamlı kronik veya akut enfeksiyon belirtileri veya semptomları ortaya çıkarsa tıbbi yardım almaları konusunda bilgilendirilmelidir. Hastada bu tür bir enfeksiyon ortaya çıkması veya hastanın standart enfeksiyon tedavisine yanıt vermemesi durumunda, hasta yakından izlenmelidir ve enfeksiyon geçene kadar risankizumab uygulanmamalıdır.

#### **Tüberküloz**

Risankizumab tedavisine başlamadan önce, hastalar tüberküloz (TB) enfeksiyonu için değerlendirilmelidir. Risankizumab alan hastalar, aktif TB belirtileri ve semptomları açısından izlenmelidir. Yeterli tedavi seyrinin doğrulanmadığı, geçmişte latent ya da aktif TB öyküsü olan hastalarda, risankizumaba başlamadan önce anti-TB tedavisi düşünülmelidir.

#### **Aşılamalar**

Risankizumab tedavisine başlamadan önce, güncel bağışıklama programına uygun olarak tüm aşılarda tamamlanması düşünülmelidir. Bir hastaya canlı aşı yapıldıysa (viral veya bakteriyel), risankizumab ile tedaviye başlamadan önce en az 4 hafta beklemesi önerilir. Risankizumab ile tedavi edilen hastalara tedavi sırasında ve tedaviden sonra en az 21 hafta boyunca canlı aşılarda uygulanmamalıdır (bkz. Bölüm 5.2).

#### **Aşırı duyarlılık**

Risankizumab kullanımı ile anafilaksi de dahil olmak üzere ciddi aşırı duyarlılık reaksiyonları bildirilmiştir (bkz. bölüm 4.8). Ciddi bir aşırı duyarlılık reaksiyonu oluşursa, risankizumab uygulaması hemen durdurulmalı ve uygun tedavi başlatılmalıdır.

Yardımcı maddeler

Polisorbat

Bu tıbbi ürün, her 150 mg dozunda 0.2 mg polisorbat 20 içermektedir. Polisorbatlar alerjik reaksiyonlara neden olabilir.

Sodyum

Bu tıbbi ürün 150 mg doz başına 1 mmol (23 mg)'dan daha az sodyum ihtiva eder; yani aslında "sodyum içermez".

#### **4.5 Diğer tıbbi ürünler ile etkileşimler ve diğer etkileşim şekilleri**

Risankizumabın karaciğer enzimleriyle metabolizasyona veya böbrek eliminasyonuna uğraması beklenmemektedir. Risankizumab ile tıbbi ürün metabolize edici enzim inhibitörleri, indükleyicileri ya da sübstratları arasında etkileşim beklenmemektedir ve doz ayarlaması gerekmemektedir (bkz. Bölüm 5.2).

Eşzamanlı immunosüpresif tedavi veya fototerapi

Biyolojikler veya fototerapi dahil olmak üzere immunosüpresantlarla kombine risankizumabın etkililiği ve güvenliliği araştırılmamıştır.

#### **Özel popülasyonlara ilişkin ek bilgiler:**

##### **Böbrek/Karaciğer yetmezliği:**

Risankizumabın karaciğer enzimleriyle metabolizasyona veya böbrek eliminasyonuna uğraması beklenmemektedir.

##### **Geriatrik popülasyon:**

65 yaş ve üstü hastalar ile ilgili sınırlı güvenlilik bilgisi bulunmaktadır.

##### **Pediyatrik popülasyon:**

5 ila 18 yaş arası hastalarda SKYRIZI'nin güvenliliği ve etkililiği henüz belirlenmemiştir. Herhangi bir veri bulunmamaktadır.

SKYRIZI'nin 6 yaşından küçük çocuklarda orta veya şiddetli plak psöriyazis endikasyonu için uygun bir kullanımı bulunmamaktadır.

#### **4.6 Gebelik ve laktasyon**

##### **Genel tavsiye**

Gebelik kategorisi: B

##### **Çocuk doğurma potansiyeli bulunan kadınlar/Doğum kontrolü (Kontrasepsiyon)**

Çocuk doğurma potansiyeli olan kadınlar, tedavi süresince ve tedaviden sonra en az 21 hafta boyunca etkili bir doğum kontrol yöntemi kullanmalıdır.

## **Gebelik dönemi**

Hamile kadınlarda risankizumab kullanımına dair sınırlı sayıda veri (300'den az hamilelik sonucu) mevcuttur ya da veri bulunmamaktadır.

Gebelikte maruz kalma olgularından gelen veriler, risankizumabın gebelik üzerinde ya da fetusun/yeni doğan çocuğun sağlığı üzerinde advers etkileri olduğunu göstermemektedir. Bugüne kadar herhangi önemli bir epidemiyolojik veri elde edilmemiştir. Hayvanlar üzerinde yapılan çalışmalar, gebelik / embriyonal / fetal gelişim / doğum ya da doğum sonrası gelişim ile ilgili olarak doğrudan ya da dolaylı zararlı etkiler olduğunu göstermemektedir (bkz. Bölüm 5.3). Önlem amaçlı olarak hamile kadınlarda risankizumab kullanımından kaçınılması tercih edilebilir.

## **Laktasyon dönemi**

Risankizumabın anne sütüne geçip geçmediği bilinmemektedir. İnsan IgG'nin doğumdan sonraki ilk günlerde anne sütüne geçtiği bilinmekte olup, hemen ardından düşük konsantrasyonlara düşer. Bu sebeple bu kısa dönem sırasında anne sütüyle beslenen bebeklere yönelik risk göz ardı edilemez. Emzirmenin çocuğa yararı ve risankizumab tedavisinin kadına yararı göz önünde bulundurularak risankizumab tedavisinin kesilip kesilmeyeceğine/ tedavisinden uzak durulup durulmayacağına karar verilmelidir.

## **Üreme yeteneği/Fertilite**

Risankizumabın insan fertilitesi üzerindeki etkisi değerlendirilmemiştir. Hayvan çalışmaları fertilitate açısından doğrudan ya da dolaylı zararlı bir etki göstermemektedir.

### **4.7 Araç ve makine kullanımı üzerindeki etkiler**

SKYRIZI araç ve makine kullanımı üzerinde herhangi bir etkiye sahip değildir ya da etkisi ihmal edilebilir düzeydedir.

### **4.8 İstenmeyen etkiler**

#### **Güvenlilik profilinin özeti**

En sık bildirilen advers reaksiyonlar üst solunum yolu enfeksiyonlarıdır. (Psöriyazis hastalarında %13,0 oranında görülmektedir.)

SKYRIZI ile ilişkili advers etkiler aşağıda Tablo 1'de sunulmaktadır.

Advers reaksiyonların sıklığı, aşağıdaki sınıflandırma kullanılarak tanımlanır.

Risankizumaba ilişkin klinik çalışmalardan elde edilen, advers reaksiyonlar (Tablo 1), MedDRA sistem organ sınıfına göre listelenmiştir ve şu düzene dayanmaktadır: çok yaygın ( $\geq 1/10$ ); yaygın ( $\geq 1/100$  ila  $< 1/10$ ); yaygın olmayan ( $\geq 1/1.000$  ila  $< 1/100$ ); seyrek ( $\geq 1/10.000$  ila  $< 1/1.000$ ) ve çok seyrek ( $< 1/10.000$ ) ve bilinmiyor (eldeki verilerden tahmin edilemiyor). Her bir sıklık grubunda, advers reaksiyonlar azalan ciddiyet sırasına göre sunulmuştur.

**Tablo 1: Advers reaksiyonların listesi**

Sistem Organ Sınıfı	Sıklık	Advers Reaksiyon
Enfeksiyonlar ve enfestasyonlar	Çok yaygın	Üst solunum yolu enfeksiyonları <sup>a</sup>
	Yaygın	Tinea enfeksiyonları <sup>b</sup>
	Yaygın olmayan	Folikülit
Bağışıklık sistemi bozuklukları	Seyrek	Anaflaktik reaksiyonlar
Sinir sistemi hastalıkları	Yaygın	Baş ağrısı <sup>c</sup>
Deri ve deri altı doku hastalıkları	Yaygın	Kaşıntı
		Döküntü
		Egzama
Yaygın olmayan	Ürtiker	
Genel hastalıklar ve uygulama bölgesine ilişkin hastalıklar	Yaygın	Yorgunluk <sup>d</sup> Enjeksiyon yeri reaksiyonları <sup>e</sup>

<sup>a</sup> Şunları içerir: solunum yolu enfeksiyonu (viral, bakteriyel veya belirlenmemiş), sinüzit (akut dahil), rinit, nazofarenjit, farenjit (viral dahil), tonsilit, larenjit, trakeit

<sup>b</sup> Şunları içerir: ayak mantarı, kasık mantarı, vücuttaki tinea, tinea versikolor, tinea manuum, onikomikoz, deride mantar enfeksiyonu

<sup>c</sup> Şunları içerir: baş ağrısı, tansiyon baş ağrısı, sinüs baş ağrısı

<sup>d</sup> Şunları içerir: yorgunluk, asteni

<sup>e</sup> Şunları içerir: enjeksiyon yerinde morarma, eritem, hematoma, hemoraj, tahriş, ağrı, kaşıntı, reaksiyon, şişme, sertleşme, döküntü

Seçilmiş advers reaksiyonların tanımlanması

#### *Enfeksiyonlar*

Enfeksiyon oranı, uzun süre risankizumaba maruz kalma dahil, psöriyazis klinik çalışmalarında 100 hasta yılında 75,5 olay ve psöriyatik artrit klinik çalışmalarında 100 hasta yılında 43 olay olmuştur. Vakaların çoğu ciddi değildir ve şiddeti hafif ve orta derecededir ve risankizumabın kesilmesine yol açmamıştır. Ciddi enfeksiyon oranı psöriyaz çalışmalarında her 100 hasta yılında 1,7 ve psöriyatik artrit çalışmalarında her 100 hasta yılında 2,6'dır (bkz. Bölüm 4.4).

#### *İmmünojenisite*

Psöriyazis klinik çalışmalarında, önerilen klinik dozda risankizumab ile 52 haftaya kadar tedavi edilen hastalarda, tedavi ile ortaya çıkan anti-ilaç antikorları ve nötralizan antikorlar, değerlendirilen hastaların sırasıyla %24'ünde (263/1.079) ve %14'ünde (150/1.079) tespit edilmiştir. Risankizumab ile uzun süreli tedaviye uzatma çalışmasında maruz bırakılan sağlıklı hastalar için immünojenisite profili, ilk 52 haftalık tedaviye kıyasla 204 haftaya kadar tutarlı gözlemlenmiştir.

Birçok psöriyazis hastasında, nötralizan antikorlar da dahil olmak üzere, risankizumaba karşı antikorlar, klinik cevap veya güvenilirlikteki değişikliklerle ilişkilendirilmemiştir. Yüksek antikor titrelerine (>128) sahip az sayıdaki (yaklaşık % 1; 16. haftada 7/1.000 ve 52. haftada 6/598) hastalar arasında klinik yanıtın azaldığı görülmüştür. Enjeksiyon yeri reaksiyonlarının görülme sıklığı, kısa süreli (16 hafta: %2,7 - %1,3) ve daha uzun süreli (52 hafta: %5 - %3,3) tedavi boyunca anti-ilaç antikor-negatif gruba kıyasla anti-ilaç antikor-pozitif grupta sayısal olarak daha yüksektir. Enjeksiyon bölgesi reaksiyonları, hafif ila orta şiddetli derecededir, hiçbirisi ciddi değildir ve hiçbirisi risankizumabın kesilmesine yol açmamıştır.

Psöriyatik artrit klinik çalışmalarında 28 haftaya kadar önerilen klinik dozda risankizumab ile tedavi gören hastalarda, değerlendirilen hastaların sırasıyla %12,1 (79/652) ve %0'ında (0/652) tedavi sırasında meydana gelen anti-ilaç antikorları ve nötralizan antikorlar tespit edilmiştir. Risankizumaba karşı antikorlar, psöriyatik artrit için güvenilirlik ya da klinik yanıtta değişikliklerle ilişkilendirilmemiştir.

#### *Psöriyatik artrit*

Genel olarak, risankizumab ile tedavi gören psöriyatik artritli hastalarda gözlemlenen güvenilirlik profili, plak psöriyazisli hastalarda gözlemlenen güvenilirlik profili ile tutarlı olmuştur.

### **Özel popülasyonlara ilişkin ek bilgiler:**

#### **Geriyatrik popülasyon:**

65 yaş ve üstü hastalar ile ilgili sınırlı güvenilirlik bilgisi bulunmaktadır.

#### Şüpheli advers reaksiyonların raporlanması

Ruhsatlandırma sonrası şüpheli ilaç advers reaksiyonlarının raporlanması büyük önem taşımaktadır. Raporlama yapılması, ilacın yarar/risk dengesinin sürekli olarak izlenmesine olanak sağlar. Sağlık mesleği mensuplarının herhangi bir şüpheli advers reaksiyonu Türkiye Farmakovijilans Merkezi (TUFAM)'ne bildirmeleri gerekmektedir (www.titck.gov.tr; e-posta: tufam@titck.gov.tr; tel 0 800 314 00 08; faks: 0 312 218 35 99).

### **4.9 Doz aşımı ve tedavisi**

Doz aşımı durumunda, hastanın advers reaksiyonlara ilişkin belirti ve semptomlara karşı izlenmesi ve uygun semptomatik tedavinin derhal uygulanması tavsiye edilmektedir.

## **5. FARMAKOLOJİK ÖZELLİKLER**

### **5.1 Farmakodinamik özellikler**

Farmakoterapötik grup: İmmünoşüpresanlar, interlökin inhibitörleri  
ATC kodu: L04AC18

#### Etki mekanizması

Risankizumab, IL-12'ye bağlanmadan insan interlökin 23 (IL-23) sitokininin p19 alt birimine yüksek afiniteyle seçici olarak bağlanan ve IL-23 reseptör kompleksiyle etkileşimini inhibe eden bir hümanize immünoglobulin G1 (IgG1) monoklonal antikorudur. IL-23 enflamatuvar ve immün yanıtlara katılan bir sitokindir. Risankizumab, IL-23'ün reseptörüne bağlanmasını bloke ederek IL-23 bağımlı hücre sinyalini ve pro-enflamatuvar sitokinlerin salınmasını inhibe eder.

#### Farmakodinamik etkiler

Psöriyazisi olan hastaları içeren bir çalışmada, IL-23/IL-17 ekseni ile ilişkili genlerin ekspresyonu, tek doz risankizumabın ardından deride azalmıştır. Ayrıca psöriyatik lezyonlarda epidermal kalınlıkta, enflamatuvar hücrelerin infiltrasyonunda ve psöriyatik hastalık belirteçlerinin ekspresyonunda azalma gözlemlenmiştir.

Psöriyatik artritli hastaları içeren bir çalışmada, 0. hafta, 4. hafta ve sonrasında 12 haftada bir subkütan olarak 150 mg risankizumab ile tedavinin ardından, serum IL-17A, IL-17F ve IL-22

dahil olmak üzere IL-23 ve IL-17 ile ilişkili biyobelirteçlerde 24. haftada başlangıca göre istatistiksel ve klinik açıdan anlamlı bir azalma gözlemlenmiştir.  
Klinik etkililik ve güvenilirlik

### Plak psöriyazisi

Risankizumabın etkililiği ve güvenliliği çok merkezli, randomize, çift kör dört çalışmada (ULTIMMA-1, ULTIMMA-2, IMMANCE ve IMMVENT) orta veya şiddetli plak psöriyazisi olan 2.109 hastada değerlendirilmiştir. Kaydedilen hastalar 18 yaş ve üzerinde, plak psöriyazisi olan, vücut yüzey alanı (VYA) tutulumları  $\geq$ %10 olan, genel değerlendirmede (plak kalınlığı/sertliği, eritem ve pullanma) psöriyazisi için 0 ila 4 şiddet skalasındaki, statik Doktor Global Değerlendirme (static Physician Global Assessment, sPGA) skoru  $\geq$ 3 olan ve Psöriyazisi Alan ve Şiddet Endeksi (Psoriasis Area and Severity Index, PASI) skoru  $\geq$ 12 olan ve sistemik tedavi veya fototerapi için aday olan hastalardır.

Genel olarak, hastaların medyan başlangıç PASI skoru 17,8'dir ve medyan VYA değeri %20'dir ve medyan başlangıç Dermatoloji Yaşam Kalite İndeksi (Dermatology Life Quality Index, DLQI) değeri 13'tür. Başlangıç sPGA skoru hastaların %19,3'ünde şiddetli ve %80,7'sinde orta derecedir. Çalışma hastalarının toplam %9,8'inde tanı konmuş psöriyatik artrit hikayesi vardır.

Tüm çalışmalar boyunca psöriyazisi tedavisi için hastaların %30,9'u hiçbir sistemik (biyolojik olmayan ve biyolojik dahil) tedavi görmemiştir, %38,1'i daha önce fototerapi ya da fotokemoterapi almıştır, %48,3'ü daha önce biyolojik olmayan sistemik tedavi almıştır, %42,1'i daha önce biyolojik tedavi almıştır ve %23,7'si en az bir anti-TNF alfa ajanı almıştır. Bu çalışmaları ve diğer Faz 2/3 çalışmaları tamamlayan hastalar, açık etiketli bir uzatma çalışması olan LMMITLESS'e katılma fırsatı bulmuştur.

### ULTIMMA-1 ve ULTIMMA-2

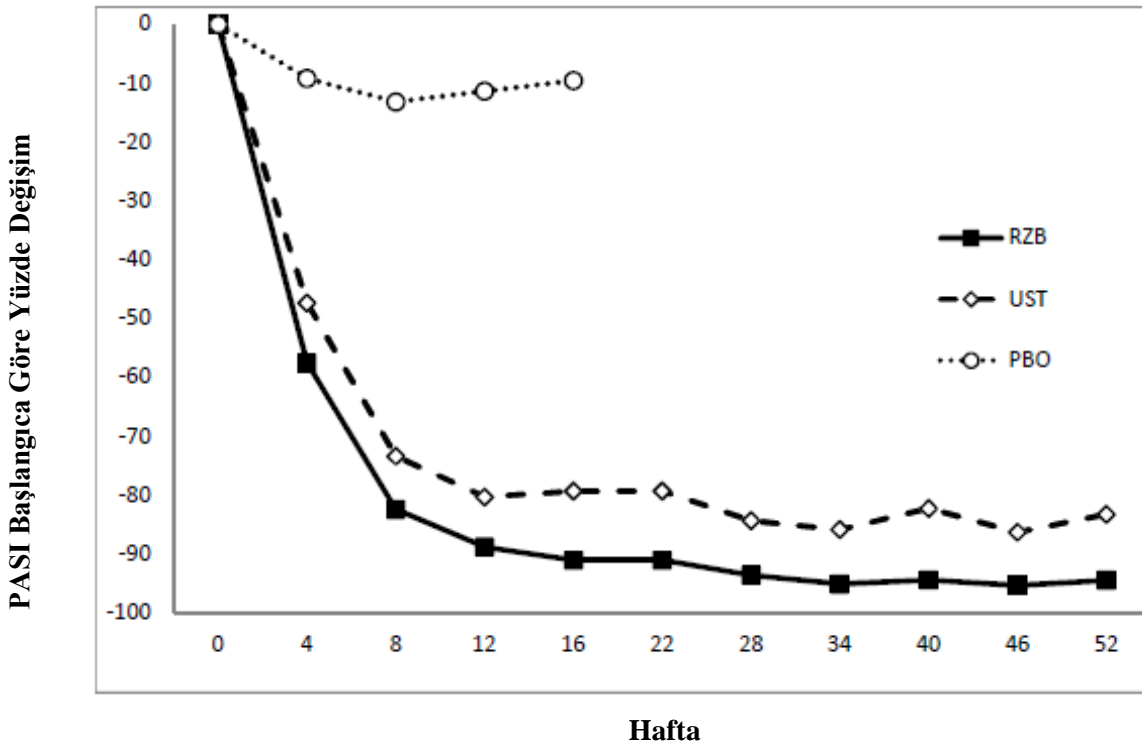
ULTIMMA-1 ve ULTIMMA-2 çalışmalarına 997 hasta kaydedilmiştir (598'i risankizumab 150 mg, 199'u ustekinumab 45 mg veya 90 mg [başlangıç ağırlığına göre] ve 200'ü plasebo almak üzere randomize edilmiştir). Hastalar 0. haftada, 4. haftada ve ardından 12 haftada bir tedavi almıştır. ULTIMMA-1 ve ULTIMMA-2 için iki ko-primer sonlanım noktası, 1) PASI 90 cevabına ve 2) plaseboya karşı 16. haftada temiz ya da neredeyse temiz sPGA skoruna (sPGA 0 ya da 1) ulaşan hasta oranıdır. Ko-primer ve diğer sonlanım noktaları için sonuçlar Tablo 2'de ve Şekil 1'de gösterilmektedir.

**Tablo 2: ULTIMMA-1 ve ULTIMMA-2 çalışmalarında plak psöriyazisi olan yetişkinlerdeki etkililik ve yaşam kalitesi sonuçları**

	ULTIMMA-1			ULTIMMA-2		
	Risankizumab (N=304) n (%)	Ustekinumab (N=100) n (%)	Plasebo (N=102) n (%)	Risankizumab (N=294) n (%)	Ustekinumab (N=99) n (%)	Plasebo (N=98) n (%)
<b>sPGA temiz veya neredeyse temiz (0 veya 1)</b>						
<b>16. hafta<sup>a</sup></b>	267 (87,8)	63 (63,0)	8 (7,8)	246 (83,7)	61 (61,6)	5 (5,1)
<b>52. hafta</b>	262 (86,2)	54 (54,0)	--	245 (83,3)	54 (54,5)	--

<b>sPGA temiz (0)</b>						
<b>16. hafta</b>	112 (36,8)	14 (14,0)	2 (2,0)	150 (51,0)	25 (25,3)	3 (3,1)
<b>52. hafta</b>	175 (57,6)	21 (21,0)	--	175 (59,5)	30 (30,3)	--
<b>PASI 75</b>						
<b>12. hafta</b>	264 (86,8)	70 (70,0)	10 (9,8)	261 (88,8)	69 (69,7)	8 (8,2)
<b>52. hafta</b>	279 (91,8)	70 (70,0)	--	269 (91,5)	76 (76,8)	--
<b>PASI 90</b>						
<b>16. hafta<sup>a</sup></b>	229 (75,3)	42 (42,0)	5 (4,9)	220 (74,8)	47 (47,5)	2 (2,0)
<b>52. hafta</b>	249 (81,9)	44 (44,0)	--	237 (80,6)	50 (50,5)	--
<b>PASI 100</b>						
<b>16. hafta</b>	109 (35,9)	12 (12,0)	0 (0,0)	149 (50,7)	24 (24,2)	2 (2,0)
<b>52. hafta</b>	171 (56,3)	21 (21,0)	--	175 (59,5)	30 (30,3)	--
<b>DLQI 0 ya da 1<sup>b</sup></b>						
<b>16. hafta</b>	200 (65,8)	43 (43,0)	8 (7,8)	196 (66,7)	46 (46,5)	4 (4,1)
<b>52. hafta</b>	229 (75,3)	47 (47,0)	--	208 (70,7)	44 (44,4)	--
<b>PSS 0 (semptomsuz)<sup>c</sup></b>						
<b>16. hafta</b>	89 (29,3)	15 (15,0)	2 (2,0)	92 (31,3)	15 (15,2)	0 (0,0)
<b>52. hafta</b>	173 (56,9)	30 (30,0)	--	160 (54,4)	30 (30,3)	--
<p>Risankizumabın ustekinumab ve plasebo ile bütün karşılaştırmalarında, ULTIMMA-2 çalışmasının 52. haftasında p=0,001 değerinin elde edildiği PASI 75 hariç olmak üzere, p&lt;0,001 değeri elde edilmiştir.</p> <p><sup>a</sup> Ko-primer sonlanım noktalarına karşı plasebo</p> <p><sup>b</sup> Sağlıkla ilişkili yaşam kalitesi üzerinde etkisi bulunmamaktadır.</p> <p><sup>c</sup> Psoriasis Semptom Ölçeği (PSS)'nin 0 olması, son 24 saat boyunca ağrı, kaşıntı, kızarıklık ve yanma semptomları olmadığı anlamına gelir.</p>						

Şekil 1: ULTIMMA-1 ve ULTIMMA-2’de PASI başlangıcına göre ortalama yüzde değişim süreci



RZB = risankizumab  
 UST = ustekinumab  
 PBO = plasebo  
 her bir zaman noktasında  $p < 0,001$

Yaş, cinsiyet, ırk, vücut ağırlığı  $\leq 130$  kg, başlangıç PASI skoru, eşzamanlı psöriyatik artrit, geçmişteki bir biyolojik olmayan sistemik tedavi, geçmişteki bir biyolojik tedavi ve geçmişteki bir biyolojik tedavi başarısızlığına ilişkin incelemede, bu alt gruplarda risankizumaba karşı verilen cevap açısından herhangi bir fark tespit edilmemiştir.

Risankizumab ile tedavi edilen hastalarda, 16. haftada ve 52. haftada saçlı derisi, tırnaklar, avuç içi ve ayak tabanını içeren psöriyazisde iyileşmeler gözlemlenmiştir.

Tablo 3: NAPSI, PPASI ve PSSI’de başlangıçtan ortalama değişiklikler

	ULTIMMA-1		ULTIMMA-2		IMMHANCE	
	Risankizumab	Plasebo	Risankizumab	Plasebo	Risankizumab	Plasebo
<b>NAPSI:</b> <b>16.haftadaki</b> <b>değişiklikler</b> <b>(SE)</b>	N=178; -9,0 (1,17)	N=56; 2,1 (1,86) ***	N=177; -7,5 (1,03)	N=49; 3,0 (1,76) ***	N=235; -7,5 (0,89)	N=58; 2,5 (1,70) ***
<b>PPASI:</b> <b>16.haftadaki</b> <b>değişiklikler</b> <b>(SE)</b>	N=95; -5,93 (0,324)	N=34; -3,17 (0,445) ***	N=86; -7,24 (0,558)	N=23; -3,74 (1,025) **	N=113; -7,39 (0,654)	N=26; -0,27 (1,339) ***

<b>PSSI: 16.haftadaki değişiklikler (SE)</b>	N=267; -17,6 (0,47)	N=92; -2,9 (0,69) ***	N=252; -18,4 (0,52)	N=83; -4,6 (0,82) ***	N=357; -20,1 (0,40)	N=88; -5,5 (0,77) ***
<b>NAPSI: 52.haftadaki değişiklikler (SE)</b>	N=178; -15,7 (0,94)	-	N=183; -16,7 (0,85)	-	-	-
<b>PPASI: 52.haftadaki değişiklikler (SE)</b>	N=95; -6,16 (0,296)	-	N=89; -8,35 (0,274)	-	-	-
<b>PSSI: 52.haftadaki değişiklikler (SE)</b>	N=269; -17,9 (0,34)	-	N=259; -18,8 (0,24)	-	-	-
Tırnak Psöriyazis Şiddet İndeksi (NAPSI), Palmoplantar Psöriyazis Şiddet İndeksi (PPASI), Saçlı Derisi Psöriyazisi Şiddet İndeksi (PSSI), and Standart Hata (SE)						
** p < 0,01 risankizumab ile karşılaştırıldığında						
*** p < 0,001 risankizumab ile karşılaştırıldığında						

Hastane Anksiyete ve Depresyon Skalası (HADS) ile ölçülen anksiyete ve depresyon, risankizumab grubunda 16. haftada plasebo grubuna göre düzelmiştir.

#### Yanıtın korunması

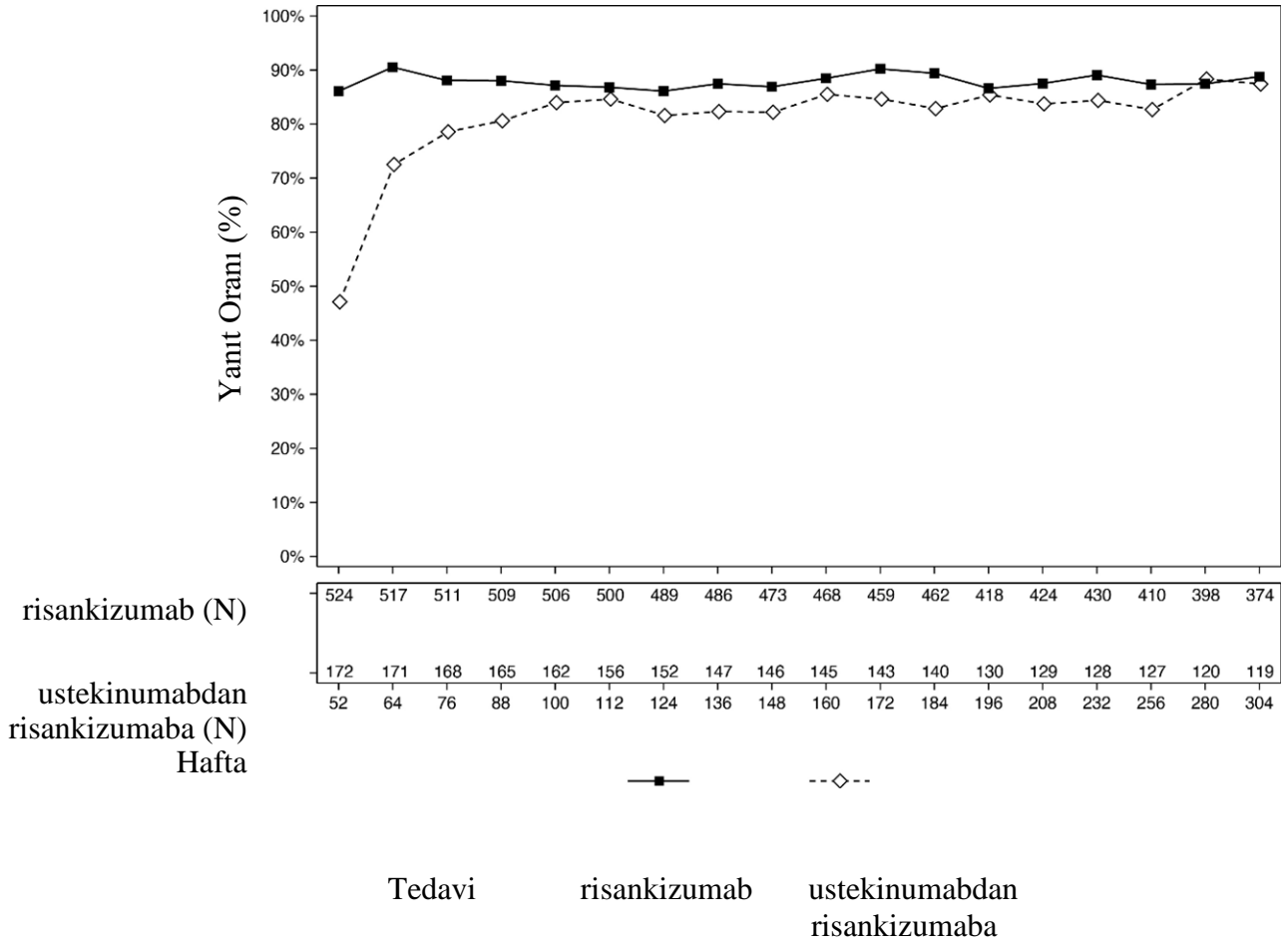
ULTIMMA-1 ve ULTIMMA-2 çalışmalarında risankizumab alan hastaların entegre analizinde, 16. haftada PASI 100 cevabı verenler için, risankizumaba devam eden hastaların %79,8'i (206/258) 52. haftaya kadar cevap vermeyi sürdürmüştür. 16. haftada PASI 90 cevabı verenler için hastaların %88,4'ü (398/450) 52. haftaya kadar cevap vermeyi sürdürmüştür.

ULTIMMA-1 ve ULTIMMA-2'de risankizumab alan hastalardan 525'i LIMMITLESS'te her 12 haftada bir risankizumab almaya devam etmiştir. Bunlardan 376'sı (%71,6) 252 haftalık ek açık etiketli çalışmayı tamamlamıştır. Çalışmaya devam eden hastaların, 52. haftada PASI 90 ve sPGA'nın temiz veya neredeyse temiz yanıt oranlarında risankizumab ile elde edilen iyileşmeler 304. haftaya kadar korunmuştur.

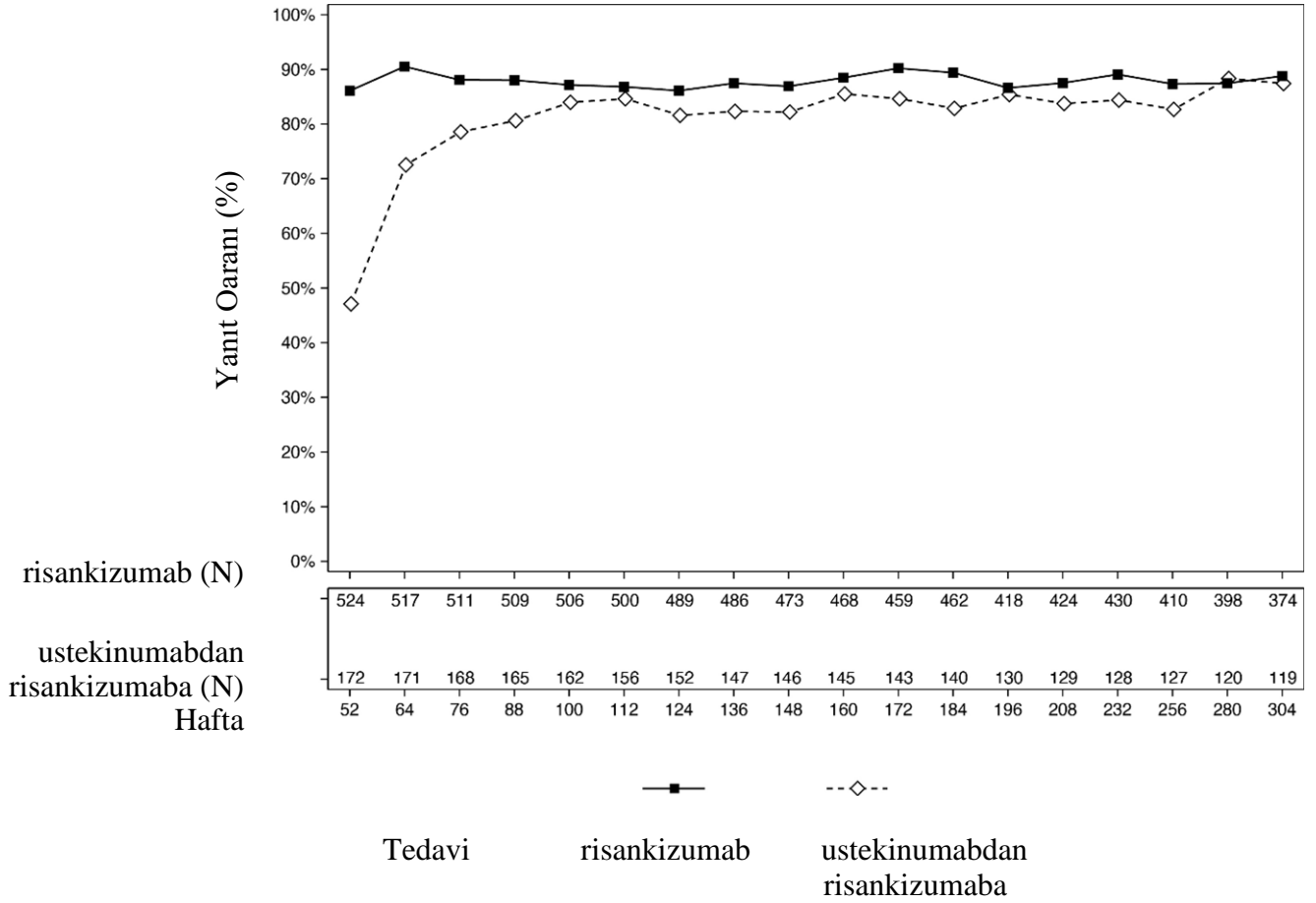
ULTIMMA-1 ve ULTIMMA-2'de ustekinumab alan hastalardan 172'si LIMMITLESS'te her 12 haftada bir risankizumab almıştır. Bunlardan 116'sı (%67,4) 252 haftalık açık etiketli risankizumab çalışmasını ve çalışma sonu takibini tamamlamıştır. Çalışmaya devam eden hastaların, PASI 90 ve sPGA için temiz veya neredeyse temiz yanıt oranları 52. haftadan 76. haftaya kadar artmış ve daha sonra 304. haftaya kadar korunmuştur.

Şekil 2 ve 3, LIMMITLESS'te 252 haftalık açık etiketli çalışmayı tamamlayan hastalarda sırasıyla PASI 90 ve sPGA için temiz veya neredeyse temiz yanıt oranlarını göstermektedir.

**Şekil 2: LIMMITLESS'te PASI 90 yanıtı (OC) elde eden hastaların yüzdesi**



**Şekil 3: LIMMITLESS'te ziyarete (OC) göre sPGA temiz veya neredeyse temiz yanıt elde eden hastaların yüzdesi**



DLQI (Dermatology Life Quality Index) skorunda 0 veya 1'e (yani cilt hastalığının sağlıkla ilişkili yaşam kalitesini etkilemediği seviye) ulaşan iyileşme, sürekli risankizumab tedavisi alan hastalarda, açık etiketli uzatma çalışması olan LIMMITLESS'te 304. haftaya kadar korunmuştur.

Risankizumaba 5 yıldan fazla maruz kalındığında güvenlilik profili, 16 haftaya kadar gözlemlenen profile tutarlı olmuştur.

#### IMMHANCE

IMMHANCE çalışmasına 507 hasta kaydedilmiştir (407 hasta risankizumab 150 mg almak üzere ve 100 hasta plasebo almak üzere randomize edilmiştir). Hastalar 0. haftada, 4. haftada ve ardından 12 haftada bir tedavi almıştır. Başlangıçtan itibaren risankizumab almakta olan ve 28. haftada sPGA temiz ile neredeyse temiz olan hastalar 88. haftaya kadar 12 haftada bir risankizumab almak üzere yeniden randomize edilmiştir (son risankizumab dozundan itibaren 16 haftaya kadar takip edilmiştir) veya tedaviden ayrılmıştır.

16. haftada, risankizumab sPGA skoru temiz ile neredeyse temiz (risankizumab ile %83,5'e karşı plasebo ile %7) ve PASI 90 (risankizumab ile %73,2'ye karşı plasebo ile %2) ko-primer sonlanım noktalarında plasebodan üstündür.

IMMHANCE çalışmasında yer alan ve latent tüberkülozlu (TB) olduğu belirlenip çalışma boyunca profilaksi almayan 31 hastanın hiçbirinde, risankizumab ile 55 haftalık ortalama takip süresince aktif TB gelişmemiştir.

IMMHANCE'de 28. haftada temiz veya neredeyse temiz sPGA'ya sahip hastalar arasında, risankizumab ile tedaviye devam etmek için yeniden randomize edilen hastaların % 81,1'i (90/111), risankizumab tedavisi kesilmek üzere yeniden randomize edilen %7,1'e (16/225) kıyasla bu yanıtı 104. haftada sürdürdü. Bu hastalardan, risankizumab ile tedaviye devam etmesi için yeniden randomize edilen hastaların % 63,1'i (70/111), risankizumab tedavisi kesilmek üzere yeniden randomize edilen %2,2'ye (5/225) kıyasla 104. haftada temiz bir sPGA yanıtına ulaşmıştır.

28. hafta sonunda sPGA skoru temiz veya neredeyse temiz olan, ancak tedavileri kesildikten sonra orta ve şiddetli sPGA yanıtlarına nüks eden hastaların %83,7'si (128/153), tedaviye yeniden başladıklarında, sPGA skorunda temiz ve neredeyse temiz değerini 16. haftada geri kazanmıştır. Temiz ve neredeyse temiz sPGA yanıtlarının kaybı, ilk doz atlandıktan 12 hafta sonra gözlemlenmiştir. Tedavisi kesilen gruba randomize edilen hastaların %80,9'unda (182/225) nüks gözlemlenirken, nüks görülmesine kadar geçen ortalama süre 295 gün olmuştur. Bireysel olarak hasta seviyesinde tekrar yanıt alma ihtimalinin ya da yanıt kaybı süresinin öngörülebilmesi için herhangi bir karakteristik özellik tanımlanmamıştır.

#### IMMVENT

IMMVENT çalışmasına 605 hasta kaydedilmiştir (301 hasta risankizumab almak üzere ve 304 hasta adalimumab almak üzere randomize edilmiştir). Risankizumab almak üzere randomize edilen hastalar 0. haftada, 4. haftada ve ardından 12 haftada bir 150 mg tedavi almıştır. Adalimumab almak üzere randomize edilen hastalar 0. haftada 80 mg, 1. haftada 40 mg ve ardından 15. haftaya kadar iki haftada bir 40 mg tedavi almıştır. 16. haftadan itibaren, adalimumab almakta olan hastalar yanıtı bağlı olarak tedaviye devam etmiştir veya başka tedaviye geçiş yapmıştır:

- <PASI 50 yanıtı hastalar risankizumab tedavisine geçmiştir
- PASI 50 ila <PASI 90 yanıtı olan hastalar adalimumab tedavisine devam etmek veya risankizumab tedavisine geçiş yapmak üzere yeniden randomize edilmiştir.
- PASI 90 yanıtını sağlayan hastalar adalimumab tedavisi ile devam etmiştir.

Sonuçlar Tablo 4'te sunulmaktadır.

**Tablo 4: IMMVENT çalışmasında plak psöriyazisi olan yetişkinlerde 16. haftadaki etkililik ve yaşam kalitesi sonuçları**

	<b>Risankizumab (N=301) n (%)</b>	<b>Adalimumab (N=304) n (%)</b>
<b>sPGA temiz veya neredeyse temiz<sup>a</sup></b>	252 (83,7)	183 (60,2)
<b>PASI 75</b>	273 (90,7)	218 (71,7)
<b>PASI 90<sup>a</sup></b>	218 (72,4)	144 (47,4)
<b>PASI 100</b>	120 (39,9)	70 (23,0)
<b>DLQI 0 ya da 1<sup>b</sup></b>	198 (65,8)	148 (48,7)
Tüm karşılaştırmalarda p<0,001 sağlandı		
<sup>a</sup> Ko-primer sonlanım noktaları		

<sup>b</sup> Sağlıkla ilişkili yaşam kalitesi üzerinde etkisi bulunmamaktadır.

16. haftada adalimumab ile PASI 50 ile <PASI 90 arasında skoru olan hastalar yeniden randomize edilmiştir. Risankizumaba geçen ve adalimumab tedavisine devam eden hastalarda PASI 90 yanıt oranları arasındaki fark, yeniden randomizasyondan sonraki 4. haftadan itibaren görülmeye başlanmıştır (sırasıyla, %49,1 ve %26,8).

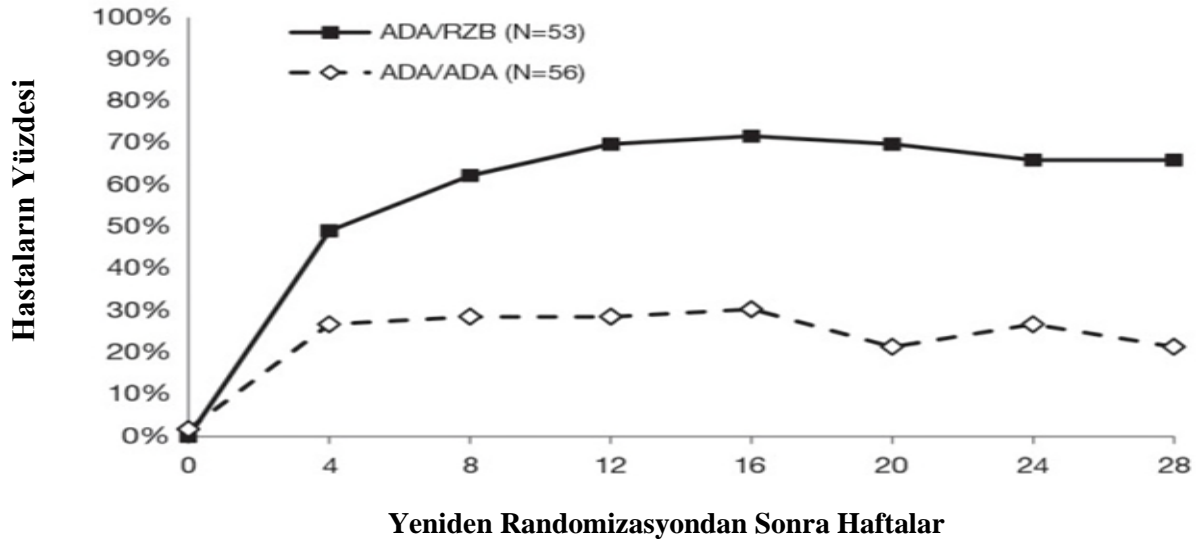
Yeniden randomizasyondan 28 hafta sonra elde edilen sonuçlar Tablo 5 ve Şekil 4'te sunulmaktadır.

**Tablo 5: IMMVENT'te yeniden randomizasyondan 28 hafta sonra etkililik sonuçları**

	Risankizumaba geçiş (N=53) n (%)	Adalimumaba devam (N=56) n (%)
<b>PASI 90</b>	35 (66,0)	12 (21,4)
<b>PASI 100</b>	21 (39,6)	4 (7,1)

Tüm karşılaştırmalarda p<0,001 sağlandı

**Şekil 4: IMMVENT'te yeniden randomizasyonun ardından PASI 90 süreci**



ADA/ADA: Adalimumaba randomize edilen ve adalimumaba devam eden hastalar  
ADA/RZB: Adalimumaba randomize edilen ve risankizumaba geçen hastalar  
4. haftada p<0,05 ve 8. haftadan itibaren her bir zaman noktasında p<0,001

Bir arınma dönemi olmadan adalimumabdan risankizumaba geçen 270 hastada, risankizumabın güvenlilik profili, daha önceki herhangi bir sistemik tedavinin arınma döneminin ardından risankizumaba geçen hastalardakine benzerdir.

Saçlı deriyi veya genital bölgeyi tutan plak psoriasis

Risankizumab'ın etkililiği ve güvenliliği; saçlı deride orta ila şiddetli psöriyazis (UNLIMITED-S) veya genital bölgede orta ila şiddetli psöriyazis (UNLIMITED-G) olan, 18 yaş ve üzeri hastaların dahil edildiği, çok merkezli, randomize, çift kör ve plasebo kontrollü

bir çalışmada (UNLIMMITED) değerlendirilmiştir. Saçlı deri psöriyazisi, Psöriyazis Saçlı Deri Şiddet İndeksi (PSSI)  $\geq 12$ , Saçlı Deri Araştırmacı Global Değerlendirmesi (scalp IGA)  $\geq 3$  ve saçlı derinin  $\geq 30\%$ 'unun etkilenmiş olması ile tanımlanmıştır. Genital bölge psöriyazisi ise, başlangıçta statik Hekim Global Değerlendirmesi-Genital (sPGA-G)  $\geq 3$  şeklinde tanımlanmıştır. Tüm hastalarda başlangıçta Vücut Yüzey Alanı (BSA)  $\geq 1\%$  ve sPGA  $\geq 3$  olmak üzere temel dahil edilme kriterleri sağlanmıştır.

UNLIMMITED çalışmasında, katılımcılar rastgele olarak risankizumab 150 mg veya plasebo uygulamasını almak üzere iki gruba ayrılmıştır. İlgili tedavi, 0. ve 4. haftalarda subkutan enjeksiyon şeklinde uygulanmıştır. 16. haftadan itibaren ise tüm katılımcılara, 40. haftadaki son doza kadar, her 12 haftada bir risankizumab 150 mg subkutan olarak uygulanmaya devam edilmiştir.

### Saçlı Deri Tutulumu (UNLIMMITED-S)

UNLIMMITED-S çalışmasına 105 hasta dahil edilmiştir. Başlangıçta hastaların %61,9'unda Vücut Yüzey Alanı (BSA) tutulumu  $\geq 10\%$ , %38,1'inde ise  $< 10\%$  olarak saptanmıştır. BSA için ortalama başlangıç tutulum oranı %16,8'dir. Hastaların %76,2'sinde başlangıçta statik Hekim Global Değerlendirmesi (sPGA) değeri 3, %23,8'inde ise sPGA değeri 4 olarak belirlenmiştir.

Başlangıçta, hastaların %54,3'ü herhangi bir sistemik tedaviye (biyolojik ve biyolojik olmayan dahil) naifti; %0'ı hiç fototerapi almamıştı; %15,2'si biyolojik olmayan sistemik tedavi, %37,1'i ise biyolojik tedavi kullanmıştı

Birincil ve başlıca ikincil sonlanım noktalarına ilişkin sonuçlar Tablo 6'da sunulmuştur.

**Tablo 6:** UNLIMMITED-S çalışmasında, saçlı deri psöriyazisi olan erişkinlerde 16. haftadaki etililik sonuçları

Sonlanım Noktası	Risankizumab (N=51) n (%)	Placebo (N=54) n (%)	Güven Aralığı (95% CI)
Saçlı deri IGA: tamamen temiz veya neredeyse temiz (0 veya 1) <sup>a</sup>	31 (60,8)	7 (13,0)	47,0 [31,2 , 62,8]
PSSI 75 <sup>b</sup>	38 (74,5)	12 (22,2)	52,9 [37,5 , 68,3]
PSSI 90 <sup>c</sup>	27 (52,9)	7 (13,0)	39,8 [24,4 , 55,2]
PSSI 100 <sup>d</sup>	23 (45,1)	7 (13,0)	31,2 [15,4 , 46,9]
PSS'de başlangıca göre ortalama değişim	N=44 -6,0	N=49 -1,0	-5,0 [-6,6 , -3,3]

Tüm karşılaştırmalarda  $p < 0,001$  elde edilmiştir, ayarlanmış güven aralığı (95% CI) ile.

<sup>a</sup> Birincil sonlanım noktası

<sup>b</sup> PSSI başlangıç değerine göre  $\geq 75\%$  düzelme sağlanması

<sup>c</sup> PSSI başlangıç değerine göre  $\geq 90\%$  düzelme sağlanması

<sup>d</sup> PSSI başlangıç değerine göre %100 düzelme sağlanması

Risankizumab ile tedavi edilen hastaların daha büyük bir oranı, 16. haftada plaseboya kıyasla saçlı deri IGA skoru 0 elde etmiştir (sırasıyla %41,2 ve %11,1).

Saçlı Deri Kaşıntı Sayısal Derecelendirme Ölçeği (NRS) yanıtı, başlangıç puanı  $\geq 4$  olan hastalarda, Kaşıntı NRS'sinde başlangıca göre  $\geq 4$  puanlık bir iyileşme (azalma) olarak tanımlanmıştır. 16. haftada bu yanıt risankizumab ile tedavi edilen hastaların daha yüksek oranında elde edilmiştir (risankizumab: %50,0; plasebo: %11,1).

Ayrıca, risankizumab ile tedavi edilen hastaların daha büyük bir kısmı, 16. haftada plaseboya göre DLQI skorunda 0 veya 1'e (sağlıkla ilişkili yaşam kalitesi üzerinde hiçbir etkisi yok) ulaşmıştır (sırasıyla %47,1 ve %11,1).

#### Genital Bölge Tutulumu (UNLIMITED-G)

UNLIMITED-G çalışmasına 109 hasta dahil edilmiştir. Başlangıçta hastaların %63,3'ünde Vücut Yüzey Alanı (BSA) tutulumu  $\geq 10$ , %36,7'sinde ise  $< 10$  olarak saptanmıştır. BSA için ortalama başlangıç tutulum oranı %17,2'dir. Hastaların %80,7'sinde başlangıçta statik Hekim Global Değerlendirmesi (sPGA) değeri 3, %19,3'ünde ise sPGA değeri 4 olarak kaydedilmiştir.

Başlangıçta, hastaların %61,5'i herhangi bir sistemik tedaviye (biyolojik ve biyolojik olmayan dahil) naifti; %2,8'i önceden fototerapi almıştı; %16,5'i biyolojik olmayan sistemik tedavi, %25,7'si ise biyolojik tedavi kullanmıştı.

Birincil ve tüm ikincil sonlanım noktalarına ilişkin sonuçlar Tablo 7'de sunulmuştur.

**Tablo 7:** UNLIMITED-G çalışmasında 16. haftada genital psöriyazis yetişkinlerde etkililik sonuçları

Sonlanım Noktası	Risankizumab (N=55) n (%)	Placebo (N=54) n (%)	Güven Aralığı (95% CI)
sPGA-G tamamen temiz veya neredeyse temiz (0 veya 1) <sup>a</sup>	38 (69,1)	7 (13,0)	57,0 [42,3 , 71,7]
sPGA-G tamamen temiz (0)	28 (50,9)	3 (5,6)	46,7 [32,6 , 60,8]
DLQI 0 veya 1 <sup>b</sup>	33 (60,0)	2 (3,7)	56,5 [43,0 , 70,0]
GPI-NRS başlangıca göre $\geq 4$ puan azalma <sup>c</sup>	N=41 20 (48,8)	N=45 3 (6,7)	43,0 [26,6 , 59,3]
GenPs-SFQ madde 2 skoru 0 (hiç) veya 1 (nadiren) <sup>d,e</sup>	N=31 22 (71,0)	N=32 7 (21,9)	46,1 [26,7 , 65,6]

Tüm karşılaştırmalarda  $p < 0,001$  elde edilmiştir, ayarlanmış güven aralığı (95% CI) ile.

<sup>a</sup> Birincil sonlanım noktası

<sup>b</sup> Toplam DLQI skorunun 0 veya 1 olması, cilt hastalığının hastanın sağlıkla ilişkili yaşam kalitesi üzerine etkisi olmadığını gösterir.

<sup>c</sup> Başlangıç skoru  $\geq 4$  olan hastalarda, Genital Psöriyazis Kaşıntı Sayısal Derecelendirme Ölçeği (GPI-NRS) ile 11 puanlık skalada, en az 4 puanlık bir iyileşme sağlanması.

<sup>d</sup> Genital Psöriyazis Seksüel Frekans Anketi (GenPs-SFQ) Madde 2, son bir haftada genital bölgede psöriyazis nedeniyle cinsel aktivite sıklığı (ilişki veya diğer aktiviteler) üzerindeki hasta tarafından bildirilen etkiyi ölçer (0-4 arasında, yüksek skorlar daha fazla kısıtlılık göstergesidir).

<sup>e</sup> Başlangıç skoru  $\geq 2$  olan hastalar arasındadır.

Risankizumab ile tedavi edilen hastalarda, 16. haftada genital bölgedeki psöriyazis semptomlarının şiddetinde (kaşıntı, ağrı, rahatsızlık, batma, yanma, kızarıklık, pullanma ve

çatlama) GPSS ile ölçülen azalma, plaseboya kıyasla anlamlı olarak daha fazladır. 16. haftada GPSS toplam skorundaki başlangıca göre değişim risankizumab grubunda -26,5, plasebo grubunda ise -1,0 olarak bulunmuştur.

Ayrıca, risankizumab ile tedavi edilen ve başlangıç PatGA-Genital skoru  $\geq 2$  olan hastaların daha büyük bir oranında, Hasta Global Değerlendirmesi-Genital Psöriyazis (PatGA-Genital) skorunda en az 2 puanlık bir azalma sağlanmıştır (sırasıyla %71,7 ve %22,9).

UNLIMMITED-S ve UNLIMMITED-G çalışmalarında risankizumab'ın güvenlilik profili, plak psöriyazisi olan hastalara yönelik önceki çalışmalarda gözlemlenen güvenlilik profili ile uyumludur.

### *Psöriyatik artrit*

Risankizumabın aktif psöriyatik artritli (PsA) yetişkinlerde bulgu ve belirtileri, fiziksel fonksiyonu, sağlıkla ilgili yaşam kalitesini ve radyografik ilerleme görülmeyen hastaların oranını iyileştirdiği gösterilmiştir.

Risankizumabın güvenliliği ve etkililiği, 2 randomize, çift kör, plasebo kontrollü çalışmada yer alan aktif PsA'lı 1.407 hastada değerlendirilmiştir (KEEPSAKE1'de 964 ve KEEPSAKE2'de 443).

Bu çalışmalardaki hastalarda, Psöriyatik Artrit Sınıflandırma Kriterlerine (CASPAR) göre en az 6 aydır devam eden PsA tanısı, başlangıçta 4,9 yıllık medyan PsA süresi,  $\geq 5$  hassas eklem ve  $\geq 5$  şişmiş eklem ile başlangıçta aktif plak psöriyazis veya tırnak psöriyazisi bulunmaktadır. Hastaların %55,9'unda aktif plak psöriyazisi ile birlikte  $\geq 3$  BSA olmuştur. Hastaların sırasıyla %63,4 ve %27,9'unda entezit ve daktilit olmuştur. Tırnak psöriyazisinin daha ayrıntılı değerlendirildiği KEEPSAKE1'de hastaların %67,3'ünde tırnak psöriyazisi olmuştur.

Her iki çalışmada da, hastalar 0, 4 ve 16. haftalarda risankizumab 150 mg veya plasebo almak üzere randomize edilmiştir. 28. haftadan başlayarak tüm hastalar, 12 haftada bir risankizumab almıştır.

KEEPSAKE1'de, tüm hastalar daha önceden biyolojik olmayan DMARD tedavisine yetersiz yanıt ya da intolerans göstermiş ve biyolojik tedavi görmemiştir. KEEPSAKE2'de, hastaların %53,5'inde daha önceden biyolojik olmayan DMARD tedavisine yetersiz yanıt veya intolerans yaşanmış ve %46,5'inde biyolojik tedaviye yetersiz yanıt ya da intolerans yaşanmıştır.

Her iki çalışmada da, hastaların %59,6'sı eş zamanlı metotreksat (MTX), %11,6'sı MTX dışında eş zamanlı biyolojik olmayan DMARD ve %28,9'u risankizumab monoterapisi almıştır.

### *Klinik yanıt*

Risankizumab ile tedavi, 24. haftada plaseboya kıyasla hastalık aktivitesi ölçümlerinde anlamlı bir iyileşme ile sonuçlanmıştır. Her iki çalışmada da birincil sonlanım noktası, 24. haftada Amerikan Romatoloji Derneği (ACR) 20 yanıtına ulaşan hastaların oranı olmuştur. Temel etkililik sonuçları Tablo 8'de gösterilmiştir.

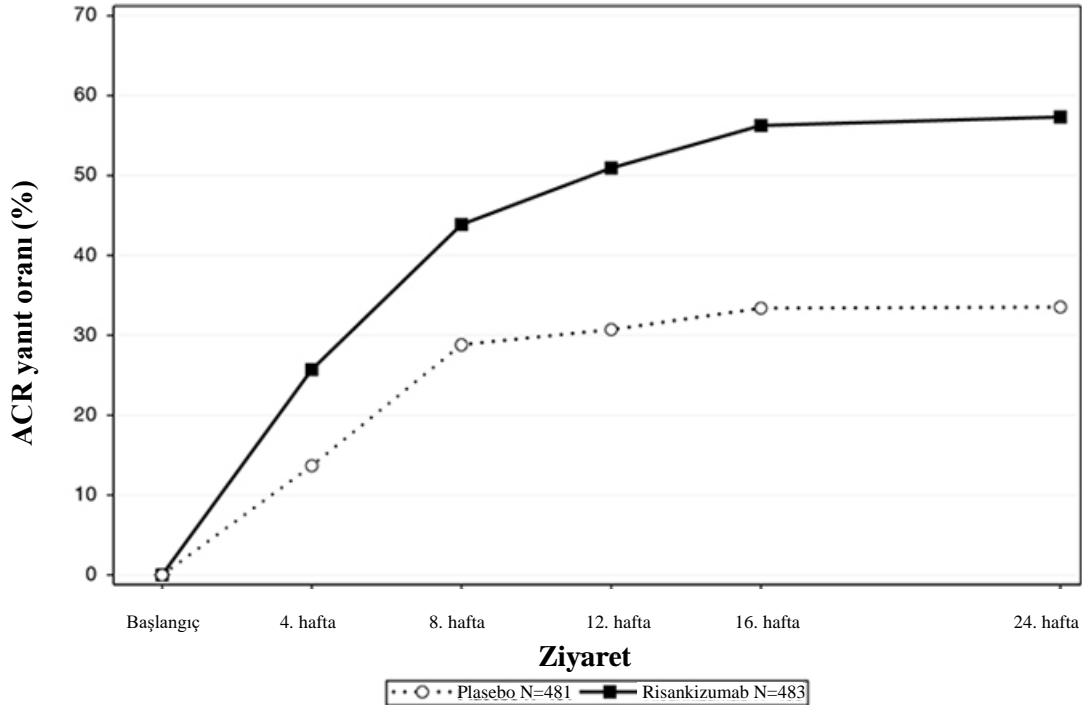
**Tablo 8: KEEPSAKE1 ve KEEPSAKE2 çalışmalarındaki etkililik sonuçları**

Sonlanım Noktası	KEEPSAKE1		KEEPSAKE2	
	Plasebo N=481 n (%)	Risankizumab N=483 n (%)	Plasebo N=219 n (%)	Risankizumab N=224 n (%)
<b>ACR20 Yanıtı</b>				
16. Hafta	161 (33,4)	272 (56,3) <sup>a</sup>	55 (25,3)	108 (48,3) <sup>a</sup>
24. Hafta	161 (33,5)	277 (57,3) <sup>a</sup>	58 (26,5)	115 (51,3) <sup>a</sup>
52. Hafta*	-	338/433 (78,1)	-	131/191 (68,6)
<b>ACR50 Yanıtı</b>				
24. Hafta	54 (11,3)	162 (33,4) <sup>b</sup>	20 (9,3)	59 (26,3) <sup>b</sup>
52. Hafta*	-	209/435 (48,0)	-	72/192 (37,5)
<b>ACR70 Yanıtı</b>				
24. Hafta	23 (4,7)	74 (15,3) <sup>b</sup>	13 (5,9)	27 (12,0) <sup>c</sup>
52. Hafta*	-	125/437 (28,6)	-	37/192 (19,3)
<b>Enteziti Rezolüsyonu (LEI=0)</b>				
24. Hafta*	156/448 (34,8) <sup>d</sup>	215/444 (48,4) <sup>a,d</sup>	-	-
52. Hafta*	-	244/393 (62,1) <sup>d</sup>	-	-
<b>Daktiliti Rezolüsyonu (LDI=0)</b>				
24. Hafta*	104/204 (51,0) <sup>e</sup>	128/188 (68,1) <sup>a,e</sup>	-	-
52. Hafta*	-	143/171 (83,6) <sup>e</sup>	-	-
<b>Minimum Hastalık Aktivitesi (MDA) Yanıtı</b>				
24. Hafta	49 (10,2)	121 (25,0) <sup>a</sup>	25 (11,4)	57 (25,6) <sup>a</sup>
52. Hafta*	-	183/444 (41,2)	-	61/197 (31,0)
*veriler mevcut hastalar için, n/N gözlemlenen (%) biçiminde gösterilmektedir				
<sup>a.</sup> çoklu kontrollü p≤0,001 risankizumab – plasebo karşılaştırması.				
<sup>b.</sup> nominal p≤0,001 risankizumab – plasebo karşılaştırması.				
<sup>c.</sup> nominal p≤0,05 risankizumab – plasebo karşılaştırması.				
<sup>d.</sup> Başlangıçta LEI>0 olan hastalar için KEEPSAKE1 ve KEEPSAKE2'den alınmış olan havuzlanmış verilerden özetlenmiştir.				
<sup>e.</sup> Başlangıçta LDI>0 olan hastalar için KEEPSAKE1 ve KEEPSAKE2'den alınmış olan havuzlanmış verilerden özetlenmiştir.				

**Zaman içinde yanıt**

KEEPSAKE1'de, 4. hafta kadar erken bir dönemde, risankizumab grubunda plasebo grubuna kıyasla daha yüksek ACR20 yanıtı gözlemlenmiştir (%25,7) ve tedavi farkı, zaman içinde 24. haftaya kadar devam etmiştir (bkz. Şekil 5).

**Şekil 5: KEEPSAKE1 çalışmasında 24. haftaya kadar ACR20 yanıtları elde edilen hastaların yüzdesi**



KEEPSAKE2'deki hastaların %19,6'sında, 4. hafta kadar erken bir dönemde risankizumab kolu için plaseboya kıyasla daha fazla ACR20 yanıtı görülmüştür.

Risankizumab gruplarında gözlemlenen yanıtlar, eş zamanlı biyolojik olmayan DMARD kullanımına, önceki biyolojik olmayan DMARD sayısına, yaşa, cinsiyete, ırka ve VKİ'ye bakılmaksızın benzer olmuştur. KEEPSAKE2'de, önceki biyolojik tedaviye bakılmaksızın yanıtlar görülmüştür.

52 haftaya kadar maruziyet ile risankizumabın güvenlilik profili, 24 haftaya kadar gözlemlenen profil ile tutarlıdır.

Her iki çalışmada da, 24. haftada modifiye PsA Yanıt Kriterlerine (PsARC) ulaşılan hastaların oranı, plaseboya kıyasla risankizumab alan hastalarda daha yüksek olmuştur. Ek olarak, risankizumab alan hastalar, 24. haftada plaseboya kıyasla CRP ile Hastalık Aktivite Skorunda (28 eklem) (DAS28-CRP) daha fazla iyileşme göstermiştir. İyileşmeler, PsARC ve DAS28-CRP için 52. haftaya kadar sürdürülmüştür.

Risankizumab ile tedavi, her bir ACR bileşeni, Sağlık Değerlendirme Anketi-İş Göremezlik İndeksi (HAQ-DI), ağrı değerlendirme ve yüksek hassasiyetli C-reaktif proteinde (hsCRP) plaseboya kıyasla iyileşme ile sonuçlanmıştır.

Risankizumab ile tedavi, PsA'lı hastalarda psöriyazise ilişkin cilt bulgularında istatistiksel açıdan anlamlı iyileşme ile sonuçlanmıştır.

Risankizumab ile tedavi, KEEPSAKE1'de başlangıçta tırnak psöriyazisi olan hastalarda (%67,3) modifiye Tırnak Psöriyazisi Şiddet İndeksinde (mNAPSI) ve 5 puanlı Hekimin Tırnak

Psöriyazisine İlişkin Genel Değerlendirmesi (PGA-F) skorlarında istatistiksel açıdan anlamlı iyileşme ile sonuçlanmıştır. Bu iyileşme 52. haftaya kadar sürdürülmüştür (bkz. Tablo 9).

**Tablo 9: KEEPSAKE1’de tırnak psöriyazisi etkililik sonuçları**

	Plasebo N=338	Risankizumab N=309
<b>Başlangıca göre mNAPSI değişikliği<sup>a</sup></b>		
24. Hafta	-5,57	-9,76 <sup>b</sup>
52. Hafta	-	-13,64
<b>Başlangıca göre PGA-F değişikliği<sup>a</sup></b>		
24. Hafta	-0,4	-0,8 <sup>b</sup>
52. Hafta	-	-1,2
<b>PGA-F belirgin/minimal ve ≥2-derece iyileşme<sup>c</sup></b>		
24. Hafta n (%)	30 (15,9)	71 (37,8) <sup>d</sup>
52. Hafta n (%)	-	105 (58,0)
<sup>a</sup> Başlangıçta tırnak psöriyazisi olan hastalar için özetlenmiştir (Plasebo N=338; risankizumab N=309; 52. Haftada, mNAPSI için, gözlemlenen risankizumab N=290, PGA-F, gözlemlenen risankizumab N=291). <sup>b</sup> Çoklu kontrollü p≤0,001 risankizumab – plasebo karşılaştırması. <sup>c</sup> Başlangıçta tırnak psöriyazisi ve “Hafif”, “Orta” veya “Şiddetli” PGA-F genel global değerlendirilmesi olan hastalar için özetlenmiştir (Plasebo N=190; risankizumab N=188, 52. Haftada, gözlemlenen risankizumab N=181). <sup>d</sup> Nominal p≤0,001 risankizumab – plasebo karşılaştırması.		

#### Radyografik yanıt

KEEPSAKE1’de, yapısal hasarda ilerlemenin engellenmesi radyografik olarak değerlendirilmiş ve başlangıca kıyasla 24. haftada modifiye Total Sharp Skorunda (mTSS) değişiklik olarak ifade edilmiştir. mTSS skoru, el distal interfalangeal (DIP) eklemlerinin eklenmesi ile PsA için değiştirilmiştir. 24. haftada, plaseboya kıyasla (ortalama mTSS 0,32) risankizumab (ortalama mTSS 0,23) ile yapısal hasardaki ortalama ilerleme istatistiksel açıdan anlamlı olmamıştır. 24. haftada, radyografik ilerleme olmayan hastaların oranı (mTSS’de başlangıca göre değişikliğin ≤0 olması olarak tanımlanır), plaseboya kıyasla (%87,7) risankizumab kolunda (%92,4) daha yüksek olmuştur. Bu yanıt, 52. haftaya kadar sürdürülmüştür.

#### Fiziksel fonksiyon ve sağlıkla ilgili yaşam kalitesi

Her iki çalışmada da risankizumab ile tedavi gören hastalar, HAQ-DI ile değerlendirilen fiziksel fonksiyonda 24. haftada plaseboya kıyasla başlangıca göre istatistiksel açıdan anlamlı iyileşme göstermiştir (plaseboya kıyasla (-0,11) (p≤0,001) KEEPSAKE1 (-0,31), plaseboya kıyasla (-0,05) (p≤0,001) KEEPSAKE2 (-0,22)). 24. haftada, plaseboya kıyasla risankizumab grubunda başlangıca göre HAQ-DI skorunda en az 0,35 değerinde klinik açıdan anlamlı azalma sağlanan daha yüksek bir sağlıklı hasta oranına erişilmiştir. Fiziksel fonksiyondaki iyileşmeler 52. haftaya kadar sürdürülmüştür.

Her iki çalışmada da risankizumab ile tedavi gören hastalar, SF-36 V2 fiziksel bileşen özeti skorlarında ve 24. haftada FACIT-Yorgunluk skorlarında plaseboya kıyasla anlamlı iyileşmeler göstermiş ve iyileşmeler 52. haftaya kadar sürdürülmüştür.

Başlangıçta, psöriyatik spondilit, KEEPSAKE1'deki hastaların %19,6'sında (%7,9'u radyograf veya MRG ile teşhis edilmiştir) ve KEEPSAKE2'nin %19,6'sında (radyograf veya MRG ile teşhis edilmiştir) bildirilmiştir. Risankizumab ile tedavi görmüş olan, klinik olarak değerlendirilmiş psöriyatik spondilitli hastalar, 24. haftada plaseboya kıyasla Bath Ankilozan Spondilit Hastalık Aktivite İndeksi (BASDAI) skorlarında iyileşmeler göstermiştir. İyileşmeler 52. haftaya kadar korunmuştur. Çalışmaya az sayıda hasta dahil olduğundan, radyograf ya da MRG ile doğrulanmış ankilozan spondilit benzeri psöriyatik artropatili hastalarda risankizumabın etkililiğine ilişkin yeterli kanıt yoktur.

Pediyatrik popülasyon

Pediyatrik kullanıma yönelik bilgiler için bkz. Bölüm 4.2.

## 5.2 Farmakokinetik özellikler

Risankizumabın farmakokinetiği, plak psöriyazisi olan hastalar ve psöriyatik artriti olan hastalar arasında benzerdir.

### Genel özellikler

#### Emilim:

Risankizumab, subkütan olarak uygulanan 18 ila 300 mg ve 0,25 ila 1 mg/kg ve ayrıca intravenöz olarak uygulanan 200 ila 1.200 mg ve 0,01 ila 5 mg/kg doz aralıklarındaki maruziyette, doz orantılı artışla birlikte doğrusal farmakokinetik sergilemiştir.

Risankizumabın subkütan dozlamasının ardından, tahmini %89 mutlak biyoyararlanımla birlikte dozlamadan sonra 3 ila 14 gün arasında tepe plazma konsantrasyonlarına ulaşılmıştır. 0. haftada, 4. haftada ve bunun ardından 12 haftada bir 150 mg şeklindeki dozlama rejiminde tahmini kararlı durum tepe konsantrasyonu ve tahmini çukur plazma konsantrasyonları sırasıyla 12 ve 2 mikrogram/mL'dir.

#### Dağılım:

Faz 3 çalışmalarında psöriyazisi olan hastalarda risankizumabın ortalama ( $\pm$ standart sapma) kararlı durum dağılım hacmi ( $V_{ss}$ ) 11,4 ( $\pm$ 2,7) L olup, risankizumabın dağılımının öncelikli olarak vasküler ve interstiyel boşluklarla sınırlı olduğunu göstermektedir.

#### Biyotransformasyon:

Terapötik IgG monoklonal antikolar tipik olarak, endojen IgG'ler ile aynı şekilde katabolik yollarla küçük peptitler ve amino asitlere bozunur. Risankizumabın sitokrom P450 enzimleri tarafından metabolize edilmesi beklenmemektedir.

#### Eliminasyon:

Faz 3 çalışmalarında psöriyazisi olan hastalarda risankizumabın ortalama ( $\pm$ standart sapma) sistemik klerensi (CL) 0,3 ( $\pm$ 0,1) L/gündür ve risankizumabın ortalama terminal eliminasyon yarılanma ömrü, Faz 3 çalışmalarında psöriyazisi olan hastalarda 28-29 gün aralığındadır. Bir IgG1 monoklonal antikor olarak risankizumabın böbreklerde glomerüler filtrasyonla süzülmesi veya değişmemiş molekül olarak idrarla atılması beklenmemektedir.

### Doğrusallık/doğrusal olmayan durum:

Risankizumab, sağlıklı hastalarda veya psöriyazisi olan hastalarda subkütan olarak uygulanan 18 ila 300 mg ya da 0,25 ila 1 mg/kg doz aralığı değerlendirmelerinde sistematik maruziyette ( $C_{maks}$  ve EAA) yaklaşık olarak doz orantılı artışla birlikte doğrusal farmakokinetik sergilemiştir.

### Etkileşimler

Plak psöriyazisi olan hastalarda, risankizumabın tekrarlanan uygulamasının sitokrom P450 (CYP) duyarlı prob substratlarının farmakokinetiği üzerindeki etkisini değerlendirmek için bir etkileşim çalışması yürütülmüştür. Risankizumab tedavisinin ardından kafein (CYP1A2 substratı), varfarin (CYP2C9 substratı), omeprazol (CYP2C19 substratı), metoprolol (CYP2D6 substratı) ve midazolam (CYP3A substratı) maruziyeti, risankizumab tedavisi öncesindeki maruziyetleriyle karşılaştırılabilir ölçüde idi, bu da bu enzimlerle klinik olarak anlamlı etkileşim olmadığını belirtmektedir.

Popülasyon farmakokinetik analizleri risankizumab maruziyetinin, klinik çalışmalar sırasında plak psöriyazisi olan ya da psöriyatik artriti olan hastalar tarafından kullanılan eşzamanlı tedaviler tarafından etkilenmediğini göstermektedir.

### **Hastalardaki karakteristik özellikler**

#### Pediyatrik popülasyon:

Risankizumabın pediyatrik hastalardaki farmakokinetiği belirlenmemiştir.

#### Yaşlı popülasyon:

Risankizumabı kullanan plak psöriyazisli 2.234 hasta arasından 243'ü 65 yaş veya üstü olup, 24 hasta ise 75 yaş veya üstüdür. Risankizumabı kullanan psöriyatik artritle 1.542 hastanın 246'sı 65 yaş veya üstü, 34'ü ise 75 yaş veya üstüdür. Risankizumab alan yaşlı ve genç hastalar arasında risankizumab maruziyetinde genel bir farklılık gözlemlenmemiştir.

#### Karaciğer / böbrek yetmezliği:

Karaciğer ya da böbrek yetmezliğinin risankizumabın farmakokinetiği üzerindeki etkisini değerlendirmek amaçlı özel bir çalışma yürütülmemiştir. Popülasyon farmakokinetik analizlerine dayanarak, serum kreatinin seviyeleri, kreatinin klerensi veya karaciğer fonksiyon belirteçleri (ALT/AST/bilirubin), plak psöriyazisli ya da psöriyatik artritle hastalarda risankizumabın klerensi üzerinde anlamlı bir etki göstermemiştir.

IgG1 monoklonal antikor olarak, risankizumab temelde hücre içi katabolizmayla elimine edilir ve karaciğer P450 sitokrom enzimleri ya da böbrek eliminasyonu ile metabolizmaya uğraması beklenmemektedir.

#### Vücut ağırlığı:

Risankizumab klerensi ve dağılım hacmi vücut ağırlığı ile birlikte artar, bu da vücut ağırlığının yüksek olduğu (> 130 kg) hastalarda etkililiği azaltabilir. Ancak, bu gözlem sınırlı sayıda hastayı temel almaktadır. Halen vücut ağırlığına göre doz ayarlaması önerilmemektedir.

#### Cinsiyet veya ırk:

Risankizumabın klerensi plak psöriyazisi olan ya da psöriyatik artriti olan yetişkin hastalarda cinsiyet veya ırktan anlamlı ölçüde etkilenmemiştir. Sağlıklı hastalar üzerinde yapılan bir klinik

farmakokinetik çalışmasında, beyaz ırk hastalarına kıyasla, Çinli veya Japon hastalarda risankizumab maruziyeti bakımından klinik olarak anlamlı farklılıklar gözlemlenmemiştir.

### **5.3 Klinik öncesi güvenlilik verileri**

Klinik dışı veriler, güvenlilik farmakolojisi değerlendirmeleri dahil tekrar-doza toksisitesi çalışmalarına ve sinomolgus maymunlarında 50 mg/kg/hafta'ya kadar dozlarda gelişmiş bir doğum öncesi ve sonrası (maksimum önerilen insan dozundaki (MRHD) klinik maruziyetin yaklaşık 70 katı düzeyinde maruziyet üreten) gerçekleştirilen bir üreme toksisitesi ve gelişimsel toksisite çalışmasına dayanarak, insanlar için özel bir tehlike ortaya koymamıştır.

Risankizumab ile mutajenisite ve karsinogenisite çalışmaları gerçekleştirilmemiştir. Sinomolgus maymunlarında 50 mg/kg/hafta'ya kadar dozlarda (MRHD'de klinik maruziyetin yaklaşık 70 katı) gerçekleştirilen 26 haftalık bir kronik toksikoloji çalışmasında pre-neoplastik veya neoplastik lezyonlar gözlemlenmemiştir ve advers immunotoksikite ya da advers kardiyovasküler etkiler kaydedilmemiştir.

## **6. FARMASÖTİK ÖZELLİKLER**

### **6.1 Yardımcı maddelerin listesi**

Sodyum asetat trihidrat (E262)  
Asetik asit (E260)  
Trehaloz dihidrat  
Polisorbat 20  
Enjeksiyonluk su

### **6.2 Geçimsizlikler**

Geçimlilik çalışmaları mevcut olmadığından, bu tıbbi ürün diğer tıbbi ürünlerle karıştırılmamalıdır.

### **6.3 Raf ömrü**

24 ay

### **6.4 Saklamaya yönelik özel uyarılar**

2°C-8°C arasında buzdolabında saklanmalıdır. Dondurulmamalıdır.

Kullanıma hazır enjektör, ışıktan korunmak için, kullanım anına kadar orijinal ambalaj kutusunda saklanmalıdır.

Skyrizi 150 mg kullanıma hazır enjektör, ışıktan korumak için orijinal ambalaj kutusunda, buzdolabının dışında (maksimum 25°C'ye kadar) 24 saate kadar saklanabilir.

### **6.5 Ambalajın niteliği ve içeriği**

SKYRIZI otomatik iğne muhafazasına yerleştirilmiş, sabit iğne ve iğne kapağına sahip kullanıma hazır cam enjektör içerisinde bulunmaktadır.

Her bir ambalaj, 1 adet kullanıma hazır enjektör içermektedir.

## **6.6 Beşeri tıbbi üründen arta kalan maddelerin imhası ve diğer özel önlemler**

Enjeksiyondan önce kutu buzdolabından çıkarılır ve kutudan çıkartmadan kullanıma hazır enjektörlerin, doğrudan güneş ışığı almayacak şekilde (15 ila 30 dakika süreyle) oda sıcaklığına gelmesi beklenmelidir.

Çözelti, renksiz ila sarı renkli ve berrak ila hafif opalesan olmalıdır.

### Genel özel önlemler

Kullanım öncesinde, kullanıma hazır enjektörlerin her birinin gözle kontrol edilmesi tavsiye edilmektedir. Çözelti ürün ile ilgili birkaç yarısaydam veya beyaz renkte partikül içerebilir. Çözeltinin bulanık olması veya renginde değişiklik olması veya büyük parçacıkları içermesi durumunda SKYRIZI kullanılmamalıdır.

Kullanma Talimatı'nda ürünün kullanımına dair kapsamlı bilgi sunulmuştur.

Her kullanıma hazır enjektör yalnızca tek kullanımlıktır.

Tüm kullanılmayan ürün veya atık maddeler “Tıbbi Atıkların Kontrolü” ve “Ambalaj Atıklarının Kontrolü” yönetmeliklerine uygun olarak imha edilmelidir.

## **7. RUHSAT SAHİBİ**

AbbVie Tıbbi İlaçlar Sanayi ve Ticaret Limited Şirketi  
Barbaros Mah. Begonya Sk.  
Nidakule Ataşehir Batı Blok  
No: 1 İç Kapı No: 33  
34746 Ataşehir / İstanbul

Tel : 0216 636 06 00

Faks : 0216 425 09 69

## **8. RUHSAT NUMARASI**

2023/124

## **9. İLK RUHSAT TARİHİ/RUHSAT YENİLEME TARİHİ**

İlk ruhsat tarihi: 30.03.2023

Ruhsat yenileme tarihi:

## **10. KÜB'ÜN YENİLENME TARİHİ**

30.12.2025